

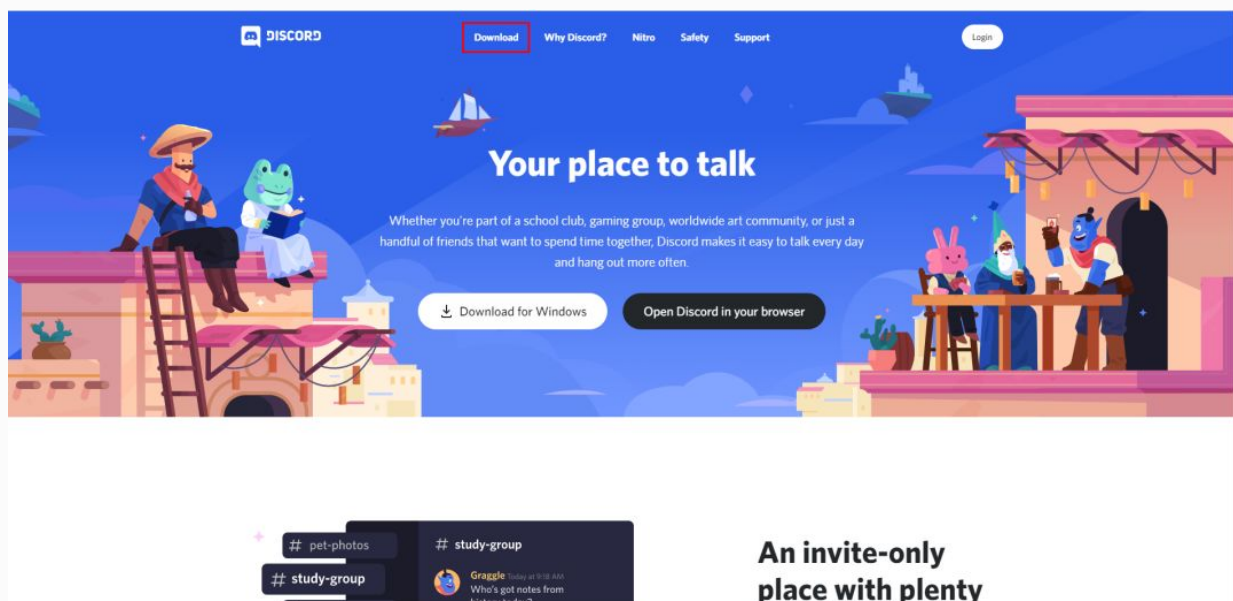
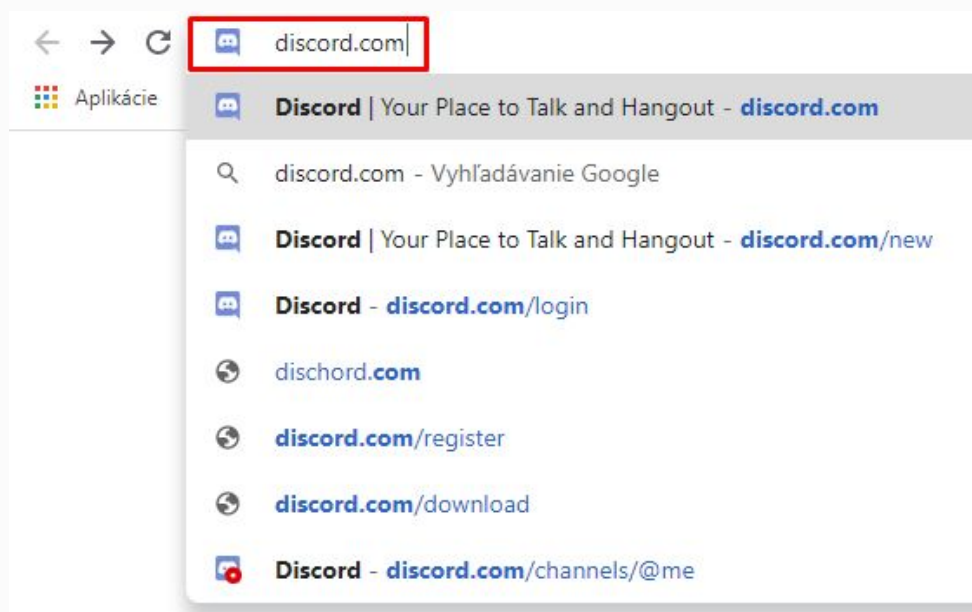


# Programko.sk

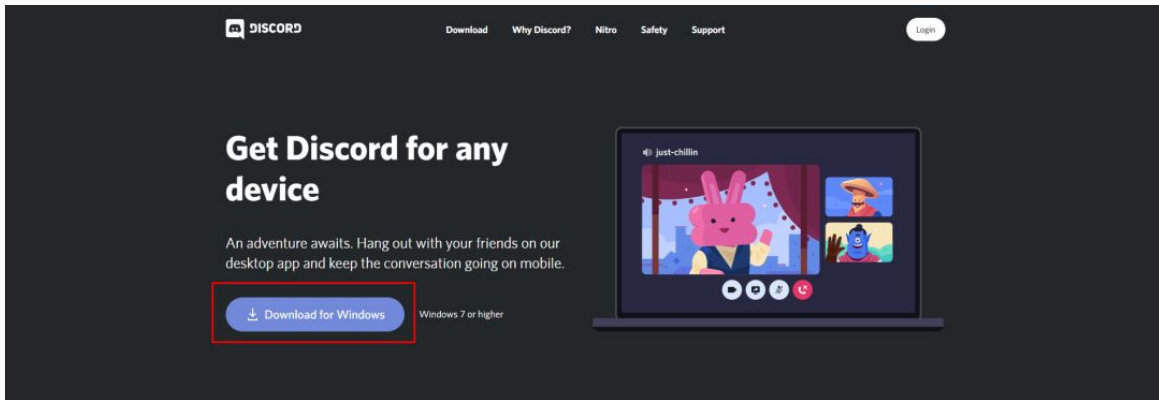
## inštrukcie

Žiaci si nainštalujú aplikáciu DISCORD: <https://discord.com/new/download>

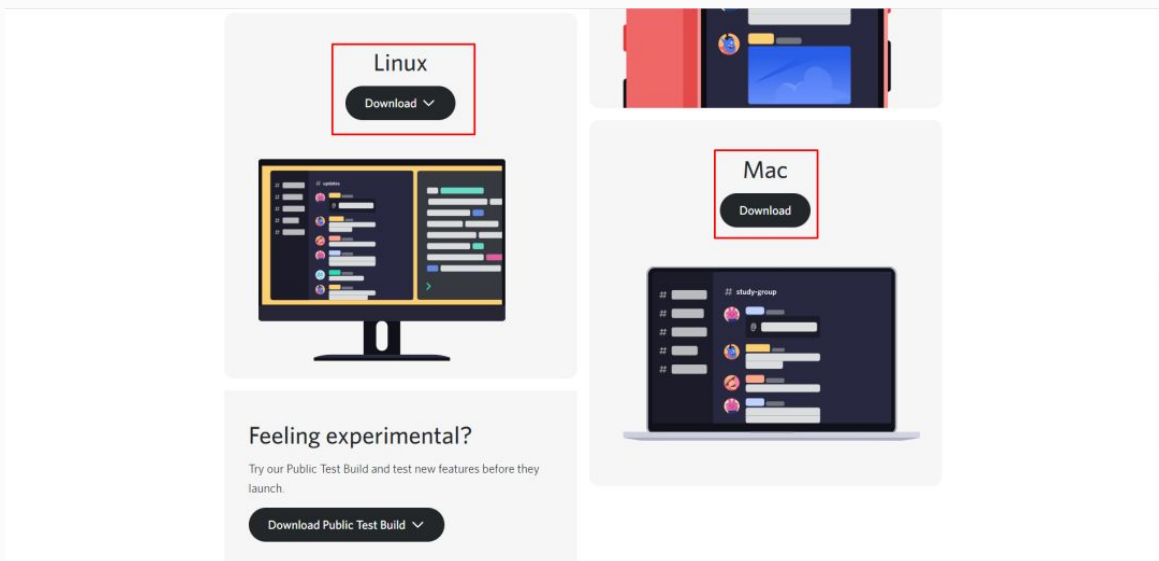
Discord si viete otvoriť aj v internetovom prehliadači (to nechceme), na hodinách budeme výlučne využívať aplikáciu.



# WINDOWS



# MAC/LINUX




## Registrácia + pripojenie sa do skupinovej konverzácie

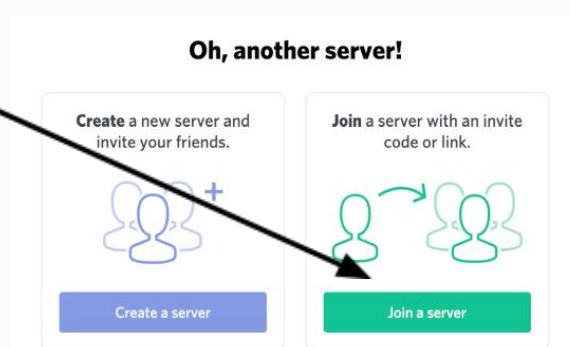
Otvorte aplikáciu a zaregistrujte sa. Pokiaľ je to možné, zadajte svoje meno ako meno + priezvisko **účastníka**

V prípade, že je vek žiaka nižší ako 16 rokov DISCORD registráciu neumožní. V tomto prípade by sme chceli poprosiť Vás rodiča o vykonanie registrácie.

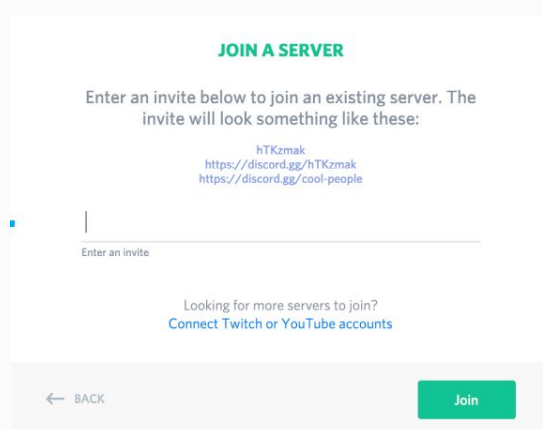
1. Spustíte aplikáciu discord
2. V ľavom hornom rohu kliknite na tlačidlo **+** (Add a server)



3. Klikni na tlačidlo **Join a server**



4. Vložte link: **<https://discord.gg/u72eUPr>**



Postup inštalácie vo forme videa: <https://youtu.be/MRGQvp9kel0>

Pred 1. Hodinou si otestuje zvuk a video: [https://youtu.be/1fkYQV9\\_6No](https://youtu.be/1fkYQV9_6No)

## 3. Krok

---

**Inštalácia programovacieho prostredia, platí pre kurzy Python1, Python2, Python pre dospelých a Scratch.**

Programovacie prostredie pre programovací jazyk **python** nájdete:

windows na tomto linku:

<https://www.python.org/ftp/python/3.8.2/python-3.8.2-amd64.exe>

pre mac tu:

<https://www.python.org/ftp/python/3.8.2/python-3.8.2-macosx10.9.pkg>

Programovacie prostredie pre programovací jazyk **scratch** tu:

<https://scratch.mit.edu/download>

Inštalácii programovacieho prostredia pre kurzy Java1, Java2, Web sa budeme venovať na prvej vyučovacej hodine.